













ELEZIONI 2024 PER IL RINNOVO DEL PARLAMENTO EUROPEO

Sezioni	ELETTORI			VOTANTI					SPOGLIO					TOTALF
	MASCHI	FEMMINE	TOTALE	MASCHI	FEMMINE	TOTALE	% votanti	SCHEDE			VOTI			
								VOTTIVALIDI	BIANCHE	NULLE	NULLI	CONTESTATI		
1 CAPOLUOGO	441	435	876	270	252	522	59,59	494	14	14	0	0	522	
2 CAPOLUOGO	461	447	908	286	290	576	63,44	539	11	26	0	0	576	
3 SAN GIOVANNI IN G.	292	266	558	175	158	333	59,68	314	6	13	0	0	333	
TOTALE	1194	1148	2342	731	700	1431	61,10	1347	31	53	0	0	1431	
percentuale su votanti								94,13	2,17	3,70	0,00	0,00	100,0	

LISTE

Sezioni	1	2	3	4	5	6	7	8	9	10	11	12	Tot. Voti validi
													
1 CAPOLUOGO	23	0	7	2	9	41	8	27	153	188	4	32	494
2 CAPOLUOGO	45	0	7	1	6	47	0	36	101	243	7	46	539
3 SAN GIOVANNI IN G.	15	0	4	0	9	13	1	24	73	143	7	25	314
TOTALE	83	0	18	3	24	101	9	87	327	574	18	103	1347
% su validi	6,16	0,00	1,34	0,22	1,78	7,50	0,67	6,46	24,28	42,61	1,34	7,65	100,00